



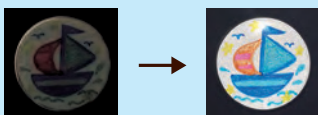
# 反射缶バッジキット

わくわくします!目の前のマシンでつくる缶バッジ!

反射シールに好きな絵を描いて、オリジナル反射缶バッジができます。  
自分で作ると大切に使いたくなります。

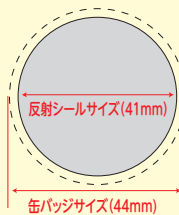


●ライトに当たると反射します●



## 内容

- ・反射シールサイズ:直径41mm
- ・缶バッジパーツ式  
(上フタ、下フタ、透明フィルム)
- ・出来上がりサイズ:直径44mm
- ※個包装なし
- ※シールにイラストを印刷できます。



オモテフタ



ウラフタ(ピン付き)


## 作り方



1)反射シールに好きな絵を描く  
または、色をぬる。



2)バッジマシンでプレス加工



3)缶バッジの完成




## 無料レンタル

- ・バッジマシン1台 (ご注文時/無料)



## 反射缶キーホルダーキット



## 内容

- ・反射シール (おもて) :直径41mm
- ・反射シール (うら) :直径35mm
- ・缶キーホルダーパーツ式  
(上フタ、下フタ、透明フィルム、リング)
- ・出来上がりサイズ:直径44mm
- ※個包装なし

