

# 交通安全わなげゲーム

覚えてほしい24種類の標識をマトにしました。

マト(標識)を決めて、上手く入れれば記念品プレゼント!など、さまざまな運用ができます。



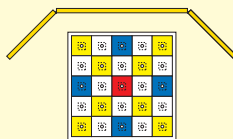
サイズ/幅745mm×奥行750mm×厚さ112mm(薄い部分)/厚さ248mm(厚い部分)  
総重量約17kg(内バックパネル約7kg)

## 使用標識



## 基本的な運営について

- ①バックパネルを立て、手前にゲーム盤をセットします。  
(ゲーム盤の低い方を手前にしてください。)
- ②マト用標識を、ゲーム盤の穴に差し込みます。  
(“LUCKY”のマトはまん中の赤い枠に差し込んでください。)
- ③投げる位置をガムテープなどでマークしてください。  
(参加される方の年齢別にいくつかマークすると、スムーズに運営できます。)



幼児・高齢者用

子ども用

大人用



※マトは、すべて使用する必要はありません。  
間をあけて立てたり、中央にまとめて立てたり、臨機応変に活用してください。



※下が土の場合、ブルーシートなどを敷いてご使用ください。  
ご用意することも可能です。(有料)


## ●内容

- ・ゲーム台/一式
- ・バックパネル/1組
- ・マト/25本
- ・輪/20本


## 収納について

- ・バックパネル、マト、「わ」すべてを、ゲーム台に入れてコンパクトに収納。
- ・約17Kgで、取っ手付きですので、1~2人で持ち運びできます。
- ・運搬時は、半透明のダンブラでゲーム台表面をカバーし、備え付けのバンドでしばって固定してから持ち運びをお願いしております。

マトと輪



収納ベース



バックパネル

