



街頭犯罪 防止対策ゲーム

吸盤つきボールを投げて、予想した犯罪に当てよう!

気になる犯罪をチラシの中から選んでチャレンジ! 街頭犯罪防止を呼びかけるゲームです。



※外形寸法: 幅90cm×高さ192cm×奥行き75cm




●内容

ゲーム本体 / 一式
吸盤付きボール / 10個
ボールケース / 1個


組み立て方法

①支柱ベースを組み立てます。

1) 支柱になるパイプを、脚部に接続。



2) 付属のチェーンをつなぎあわせて支柱のパイプを固定。



この金具を回して固定

②タイトルパネルを取り付けます。

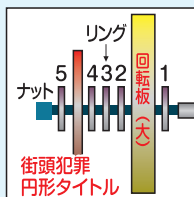
3) 支柱パイプの上にあるネジでSカン付きのL型スチールを固定。



4) タイトルパネルを、Sカンに取り付け。



③回転板を取り付けます。



5) 5枚のリングを左図のように、入込みながら回転板と円形タイトルを固定します。



完成です。

街頭犯罪チェック&防止対策紹介

よく発生する犯罪をチェックして、その防止対策を考えよう。

どの犯罪が心配ですか?

不安に思う犯罪のところに○をつけてください。街頭犯罪防止のポイントを紹介しています。

| 自動車盗 | 車上ねらい | 部品ねらい | オートバイ盗 | 自転車盗 | |
|--|--|---|--|--|--|
| <ul style="list-style-type: none"> 車から離れたときは、防犯カメラの死角を避けておく 防犯カメラの死角を避けておく 防犯カメラの死角を避けておく 防犯カメラの死角を避けておく 防犯カメラの死角を避けておく | <ul style="list-style-type: none"> 車から離れたときは、防犯カメラの死角を避けておく 車から離れたときは、防犯カメラの死角を避けておく 車から離れたときは、防犯カメラの死角を避けておく 車から離れたときは、防犯カメラの死角を避けておく 車から離れたときは、防犯カメラの死角を避けておく | <ul style="list-style-type: none"> 部品ねらい 部品ねらい 部品ねらい 部品ねらい 部品ねらい | <ul style="list-style-type: none"> オートバイ盗 オートバイ盗 オートバイ盗 オートバイ盗 オートバイ盗 | <ul style="list-style-type: none"> 自転車盗 自転車盗 自転車盗 自転車盗 自転車盗 | |
| <ul style="list-style-type: none"> 恐喝 恐喝 恐喝 恐喝 恐喝 | <ul style="list-style-type: none"> ひったくり ひったくり ひったくり ひったくり ひったくり | <ul style="list-style-type: none"> 空き巣 空き巣 空き巣 空き巣 空き巣 | <ul style="list-style-type: none"> 路上強盗 路上強盗 路上強盗 路上強盗 路上強盗 | <ul style="list-style-type: none"> 自販機ねらい 自販機ねらい 自販機ねらい 自販機ねらい 自販機ねらい | <ul style="list-style-type: none"> 強制わいせつ 強制わいせつ 強制わいせつ 強制わいせつ 強制わいせつ |

犯罪を見たり聞いたら110番!



街頭犯罪に注意しましょう。

変質、人通りが少なく、暗い場所を通行するときや、しいきかたを近づけられるとき、大勢なのは、日本の路犯罪です。



基本的な運営方法について

- ① 主な街頭犯罪の防止対策を、簡単にまとめた街頭犯罪チェック&防止対策紹介チラシを配布。
- ② チラシの中から気になる犯罪に○をつける。
- ③ ○をつけた犯罪に吸盤ボールが当たったら、記念品プレゼント!

